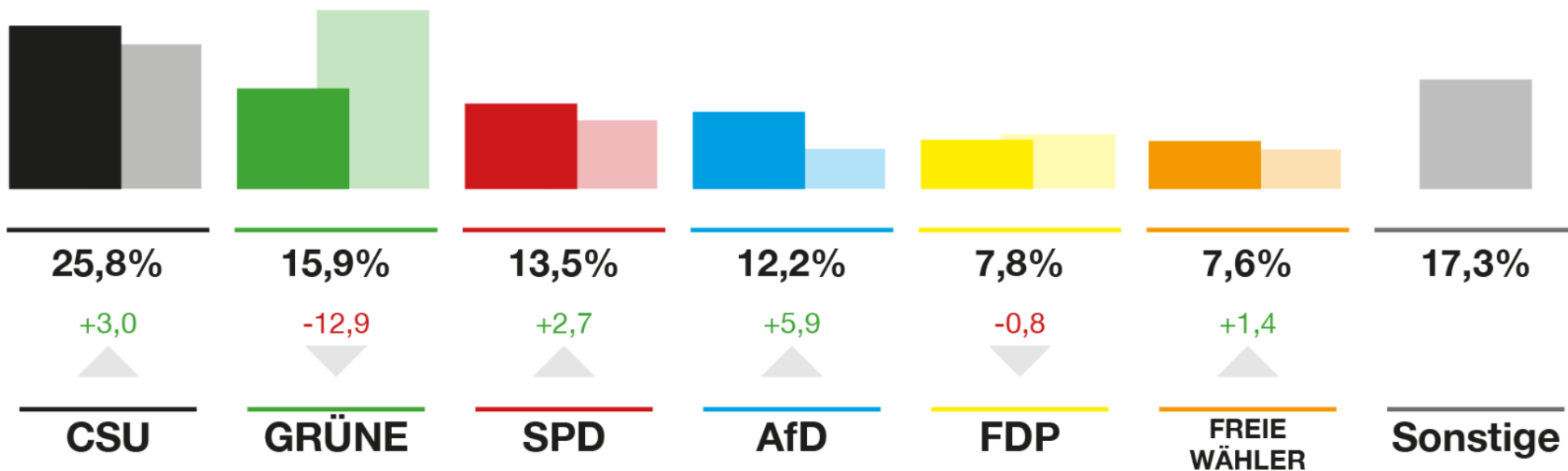


Gesamtergebnis in Bayern

# ENDERGEBNIS JUNIORWAHL 2023

## Landtagswahl Bayern

Stand: 6.10.2023 - 18.00h

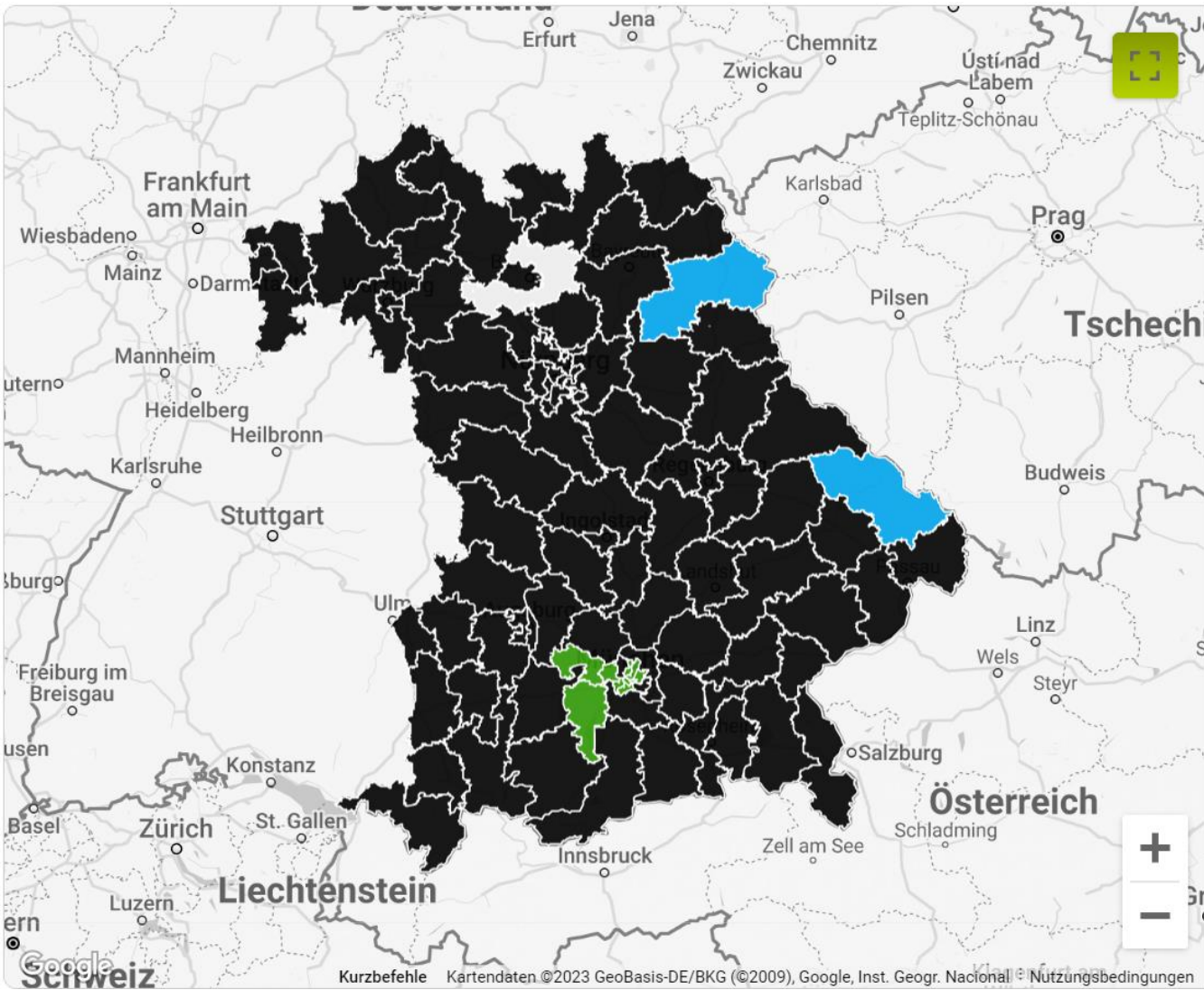


Differenzen: Vergleich zur Juniorwahl 2018 (in Prozentpunkten)

Anzahl Wahlberechtigte	216.936
Anzahl abgegebene Erststimmen	172.863
Davon ungültige Erststimmen	3.264
Anzahl abgegebene Zweitstimmen	169.965
Davon ungültige Zweitstimmen	6.162
Anzahl gültige Stimmen	342.828
Wahlbeteiligung	81,2%

## Von den gültigen Stimmen entfielen:

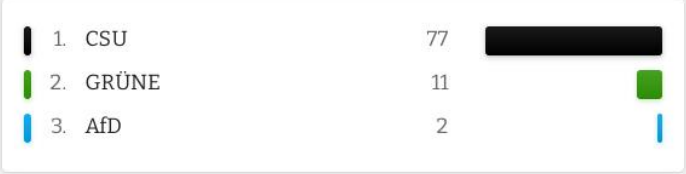
Kurzname Partei	Langname Partei	Erststimmen Summe (in Prozent)	Zweitstimmen Summe (in Prozent)	Gesamtstimmen (Summe Erst- und Zweitstimmen)	Anteil in %
CSU	Christlich-Soziale Union in Bayern e.V.	44.096 (25,5%)	44.225 (26,0%)	88.321	25,8%
GRÜNE	BÜNDNIS 90/ DIE GRÜNEN	27.835 (16,1%)	26.554 (15,6%)	54.389	15,9%
FREIE WÄHLER	FREIE WÄHLER Bayern	12.888 (7,5%)	13.124 (7,7%)	26.012	7,6%
AfD	Alternative für Deutschland	22.058 (12,8%)	19.760 (11,6%)	41.818	12,2%
SPD	Sozialdemokratische Partei Deutschlands	24.185 (14,0%)	22.177 (13,0%)	46.362	13,5%
FDP	Freie Demokratische Partei	13.738 (7,9%)	12.892 (7,6%)	26.630	7,8%
DIE LINKE	DIE LINKE	8.241 (4,8%)	7.791 (4,6%)	16.032	4,7%
BP	Bayernpartei	2.871 (1,7%)	2.749 (1,6%)	5.620	1,6%
ÖDP	Ökologisch-Demokratische Partei	3.640 (2,1%)	3.508 (2,1%)	7.148	2,1%
Die PARTEI	Partei für Arbeit, Rechtsstaat, Tierschutz, Elitenförderung und basis- demokratische Initiative	4.119 (2,4%)	3.985 (2,3%)	8.104	2,4%
Tierschutzpartei	PARTEI MENSCH UMWELT TIERSCHUTZ	3.067 (1,8%)	4.993 (2,9%)	8.060	2,4%
V-Partei <sup>3</sup>	V-Partei <sup>3</sup> - Partei für Veränderung, Vegetarier und Veganer	643 (0,4%)	879 (0,5%)	1.522	0,4%
PdH	Partei der Humanisten	182 (0,1%)	964 (0,6%)	1.146	0,3%
dieBasis	Basisdemokratische Partei Deutschland	2.817 (1,6%)	3.095 (1,8%)	5.912	1,7%
Volt	Volt Deutschland	2.483 (1,4%)	3.269 (1,9%)	5.752	1,7%



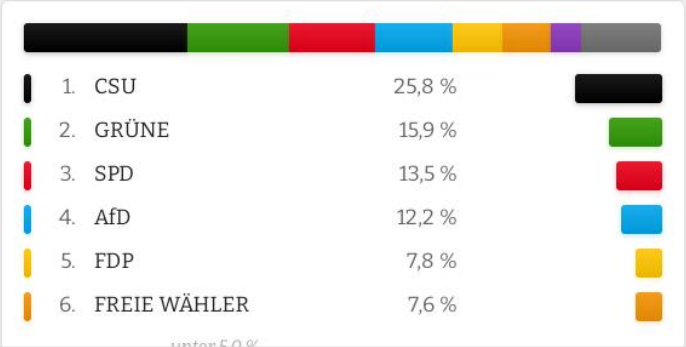
Juniorwahl Bayern 2023

Das sind die Wahlergebnisse der Juniorwahl Bayern 2023:

Direktmandate (Erststimme):



Zweitstimme:



Aufgrund der Darstellungsform können Rundungsdifferenzen auftreten, die keinen Einfluss auf das tatsächliche Wahlergebnis haben.  
Wahlbeteiligung: 81,2 %









## Fürstentfeldbruck-Ost:


### Direktmandat:



















Birzele, Andreas (GRÜNE)

### Erststimme:

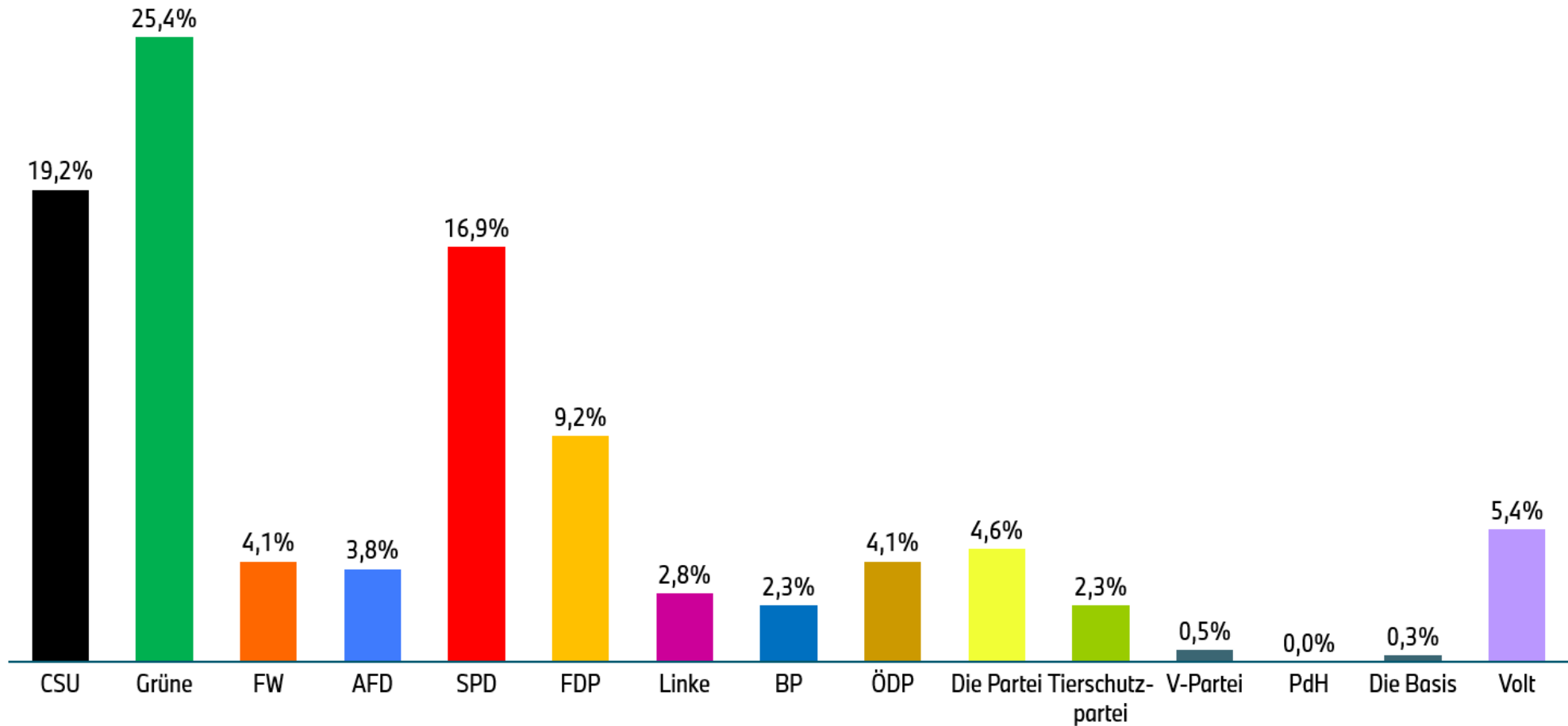
	1. GRÜNE	20,5 %	
	2. SPD	20,2 %	
	3. CSU	19,5 %	

### Zweitstimme:



	1. GRÜNE	21,7 %	
	2. CSU	20,1 %	
	3. SPD	17,6 %	
	4. FDP	9,6 %	
	5. AfD	6,0 %	
	6. Volt	4,0 %	
	7. FREIE WÄHLER	4,0 %	
	8. Die PARTEI	4,0 %	
	<u>Sonstige</u>	13,1 %	

# JUNIORWAHL ZUR LANDTAGSWAHL 2023 AM CSG



**Direktmandat: Andreas Birzele, Die Grünen, mit 21% der Erststimmen**

(Liebetruth, SPD, 19,5%; Miskowitsch, CSU, 19%; Bode, FDP, 9,2%; Banholzer, AfD, 5,1%; etc.)